

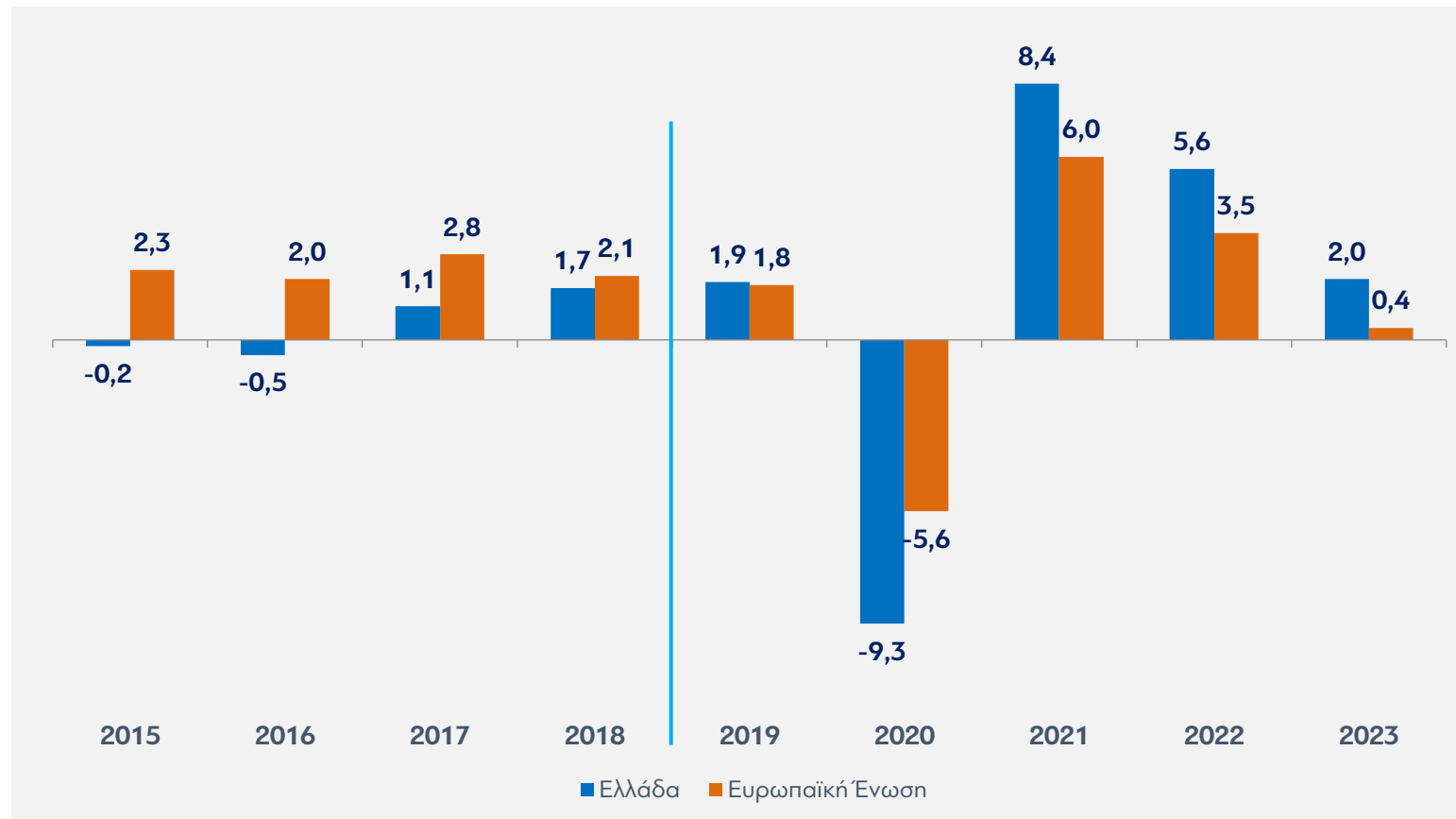


**12 μεγέθη που αποδεικνύουν  
τη θετική πορεία της ελληνικής οικονομίας  
τα τελευταία 5 χρόνια**

3/6/2024



# 1. Υψηλότεροι ρυθμοί ανάπτυξης από τον ευρωπαϊκό μέσο όρο



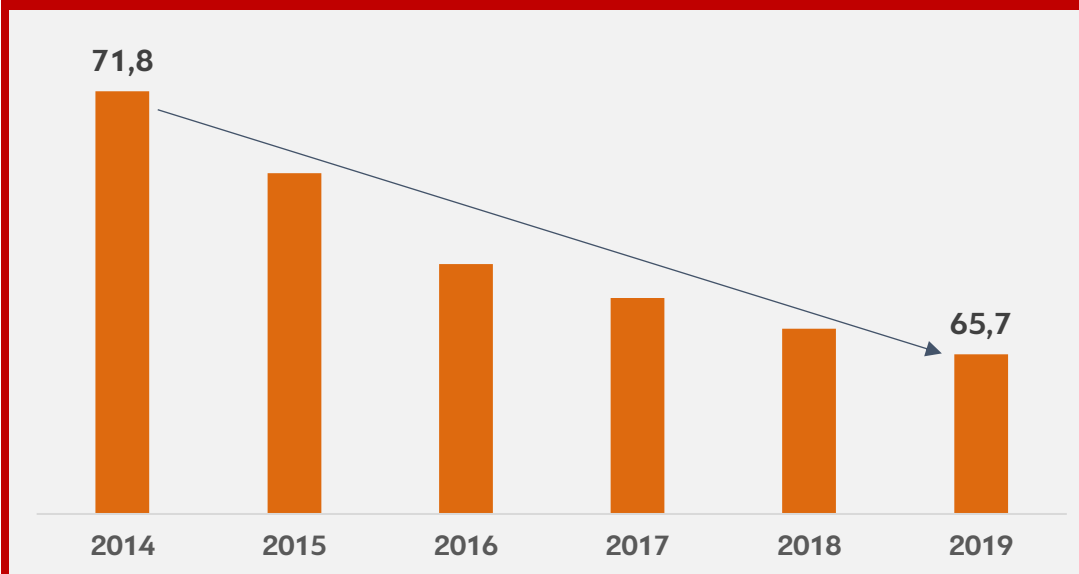
- Επί Νέας Δημοκρατίας, η Ελλάδα επιτυγχάνει πολλαπλάσιους ρυθμούς ανάπτυξης σε σχέση με την υπόλοιπη Ευρώπη. Το 2023 πέτυχε ρυθμούς πενταπλάσιο ρυθμό ανάπτυξης σε σχέση με τον ευρωπαϊκό μ.ο.
- Αντίθετα επί ΣΥΡΙΖΑ, η Ελλάδα ξαναμπήκε σε ύφεση και είχε τον χαμηλότερο μέσο ρυθμό ανάπτυξης στην ΕΕ των 27 (0,5%).





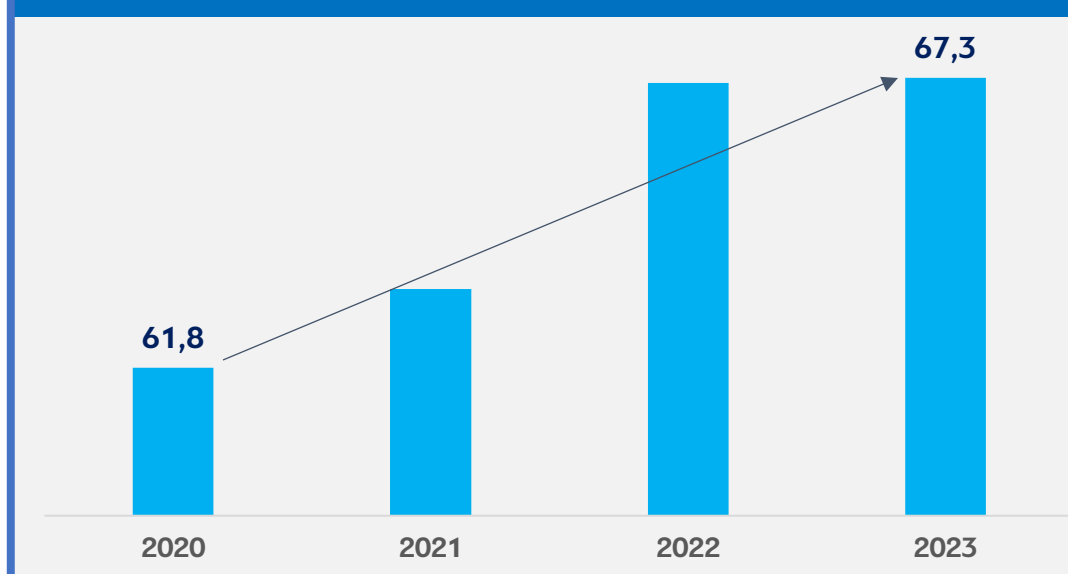
## 2. Αύξηση του κατά κεφαλήν ΑΕΠ σε μονάδες αγοραστικής δύναμης σε σχέση με ΕΕ

### ΣΥΡΙΖΑ



Ο ΣΥΡΙΖΑ παρέλαβε το κατά κεφαλή ΑΕΠ σε όρους αγοραστικής δύναμης (στο τέλος του 2014) στο 72 % της ΕΕ, το έβαλε σε καθοδική τροχιά και το παρέδωσε το 2019 χαμηλότερο, στο 66%. Απόκλιση από τον μέσο όρο της ΕΕ.

### ΝΕΑ ΔΗΜΟΚΡΑΤΙΑ

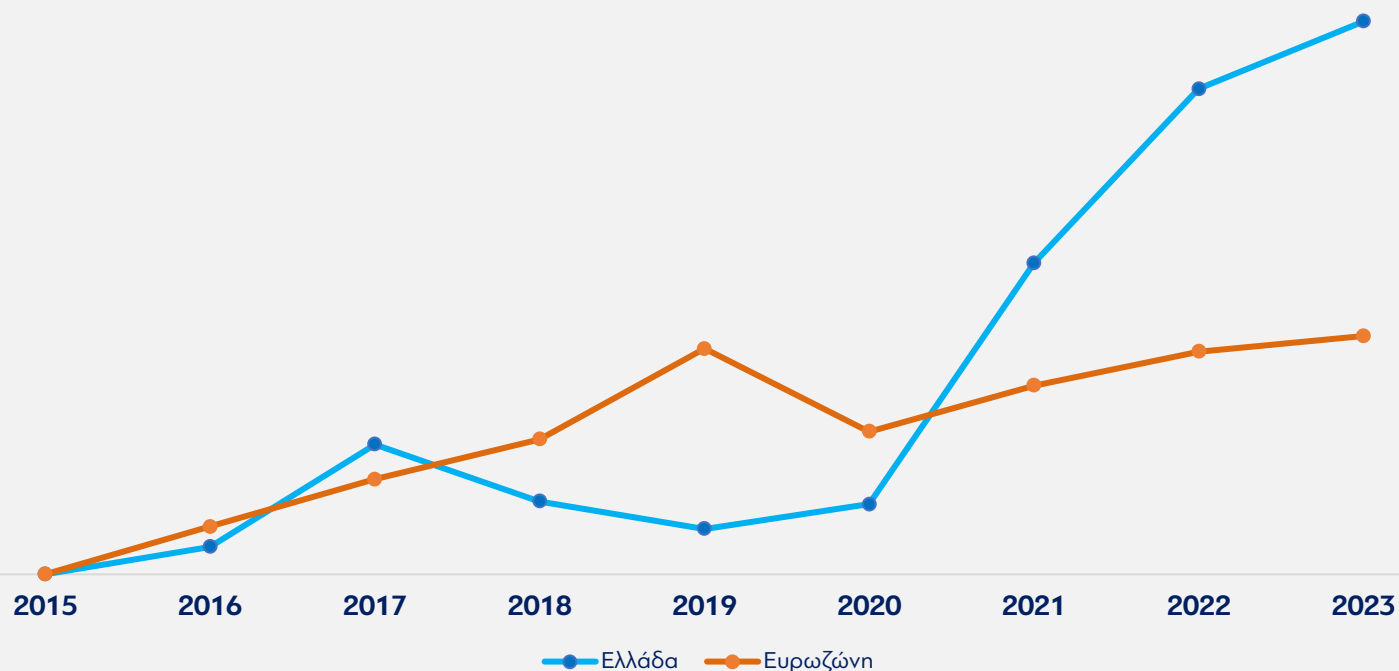


Από το τέλος του 2020 έως το 2023, το κατά κεφαλή ΑΕΠ σε όρους αγοραστικής δύναμης αυξήθηκε στο 67%, παρότι μεσολάβησαν η πανδημία –με πολύ μεγάλη επίπτωση στις μεσογειακές χώρες- και ο πόλεμος στην Ουκρανία. Πλέον βρισκόμαστε σε τροχιά σύγκλισης.



### 3. 40% παραπάνω η πραγματική επενδυτική δαπάνη σε σχέση με το 2019 (Ευρωπαϊκός Μ.Ο. 1%)

Όγκος επενδύσεων  
(αποπληθωρισμένες, έτος βάσης 2015)

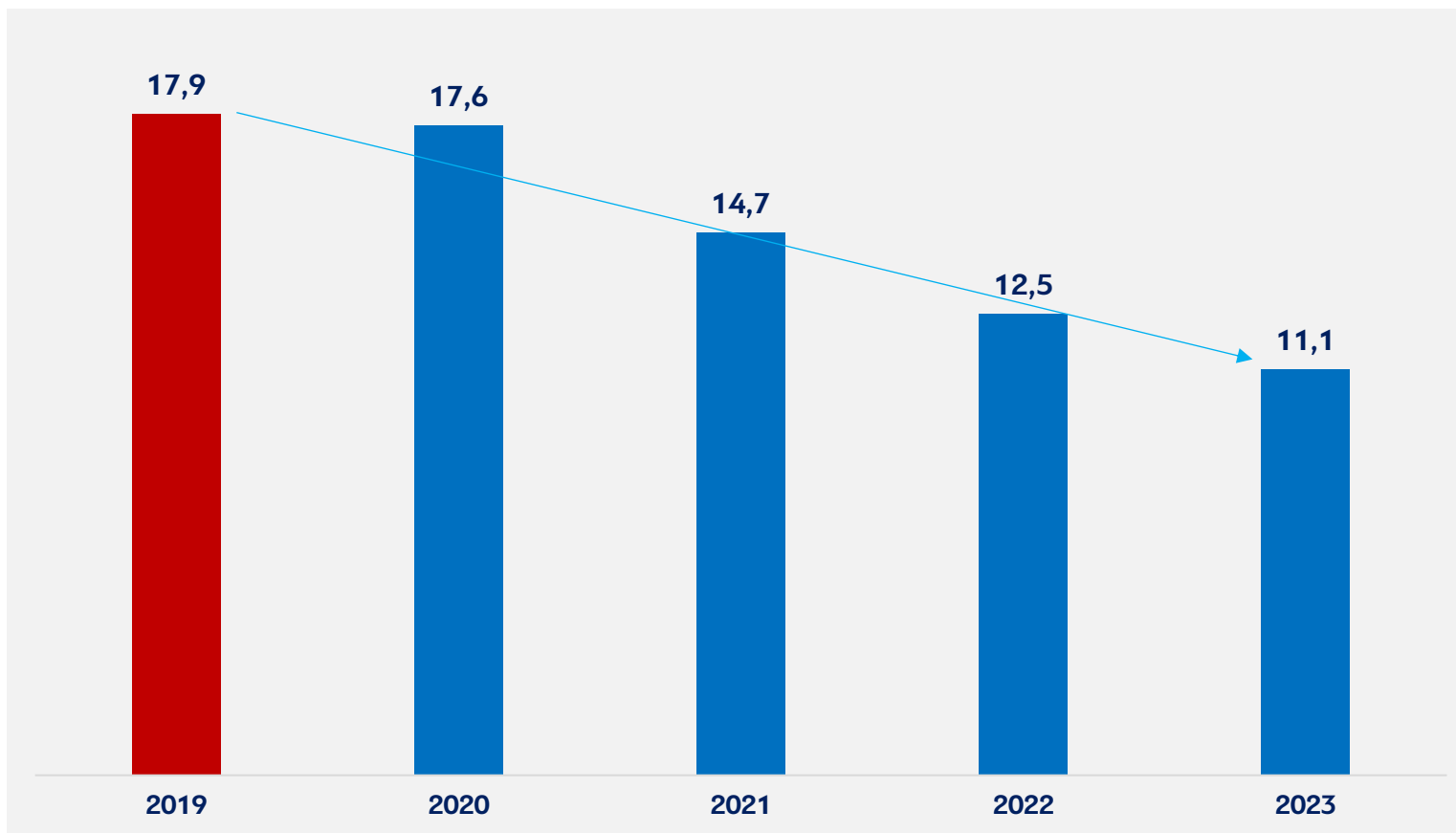


- Επί ΣΥΡΙΖΑ, μεταξύ 2015-2018, ήταν η τελευταία χώρα στην αύξηση των επενδύσεων στην ΕΕ (σωρευτικά +4%).
- Επί ΝΔ η Ελλάδα είναι πρώτη σε αύξηση επενδύσεων. Ως αποτέλεσμα έχει αρχίσει να μειώνει το επενδυτικό κενό σε σχέση με την ΕΕ.
- Σε όρους ΑΕΠ, οι επενδύσεις ανέβηκαν στο 13,9% το 2023, έναντι 10,7% το 2019.





## 4. Μείωση της ανεργίας στα προ κρίσης επίπεδα



- Η ανεργία έχει μειωθεί από το 17,9% το 2019 σε 11,1% στα τέλη του 2023.
- Δημιουργήθηκαν 367.000 νέες θέσεις εργασίας.
- Η ανεργία συνεχίζει την πτωτική της πορεία (10,2% τον Μάρτιο).

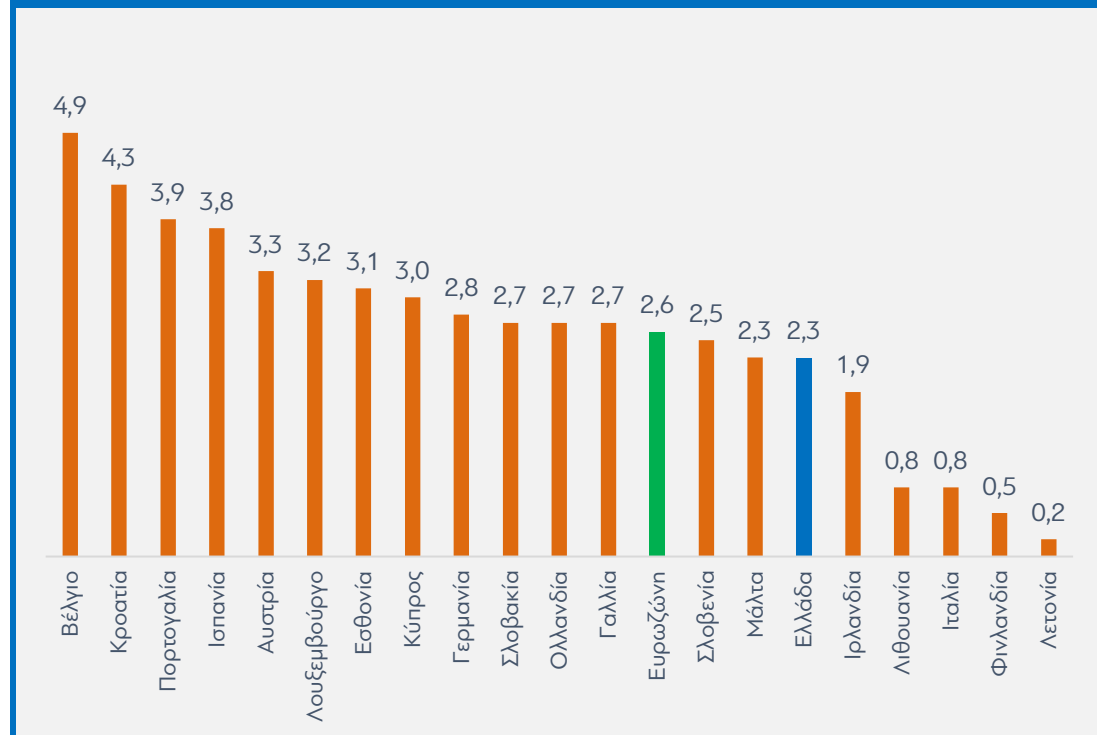




## 5. Σταδιακή αποκλιμάκωση του πληθωρισμού

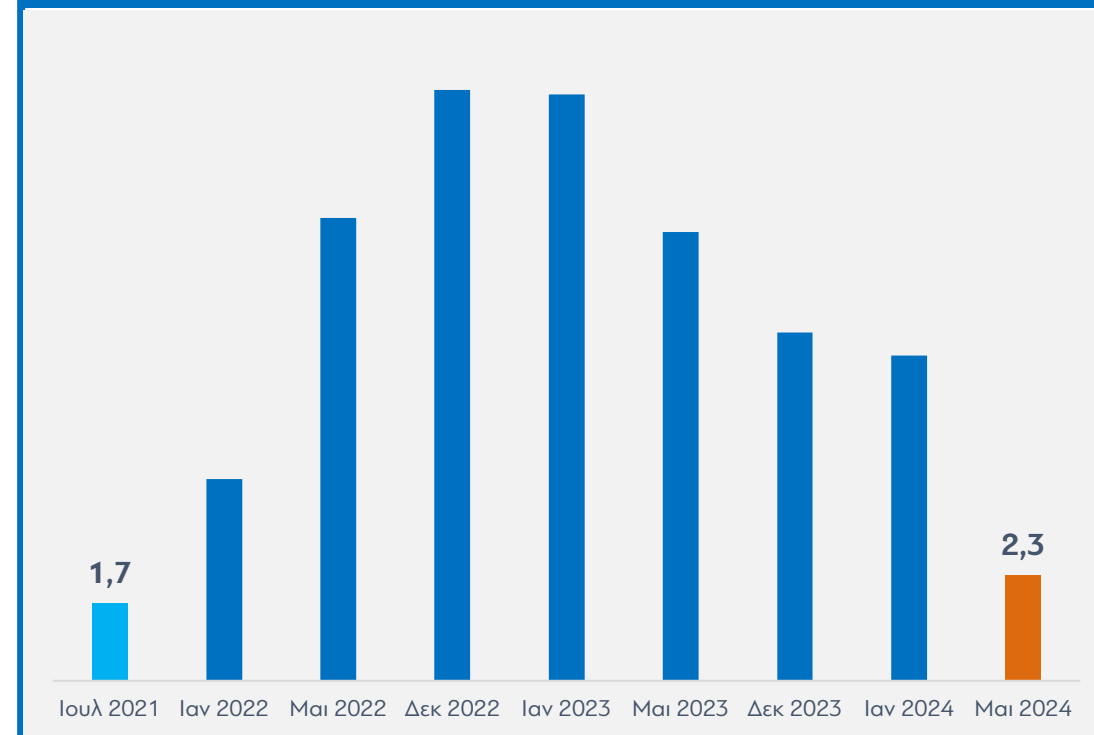
Στοιχεία Μαΐου 2024:

Η Ελλάδα έχει μικρότερο πληθωρισμό από τον μέσο όρο της Ευρωζώνης



6<sup>ος</sup> χαμηλότερος πληθωρισμός στην Ευρωζώνη

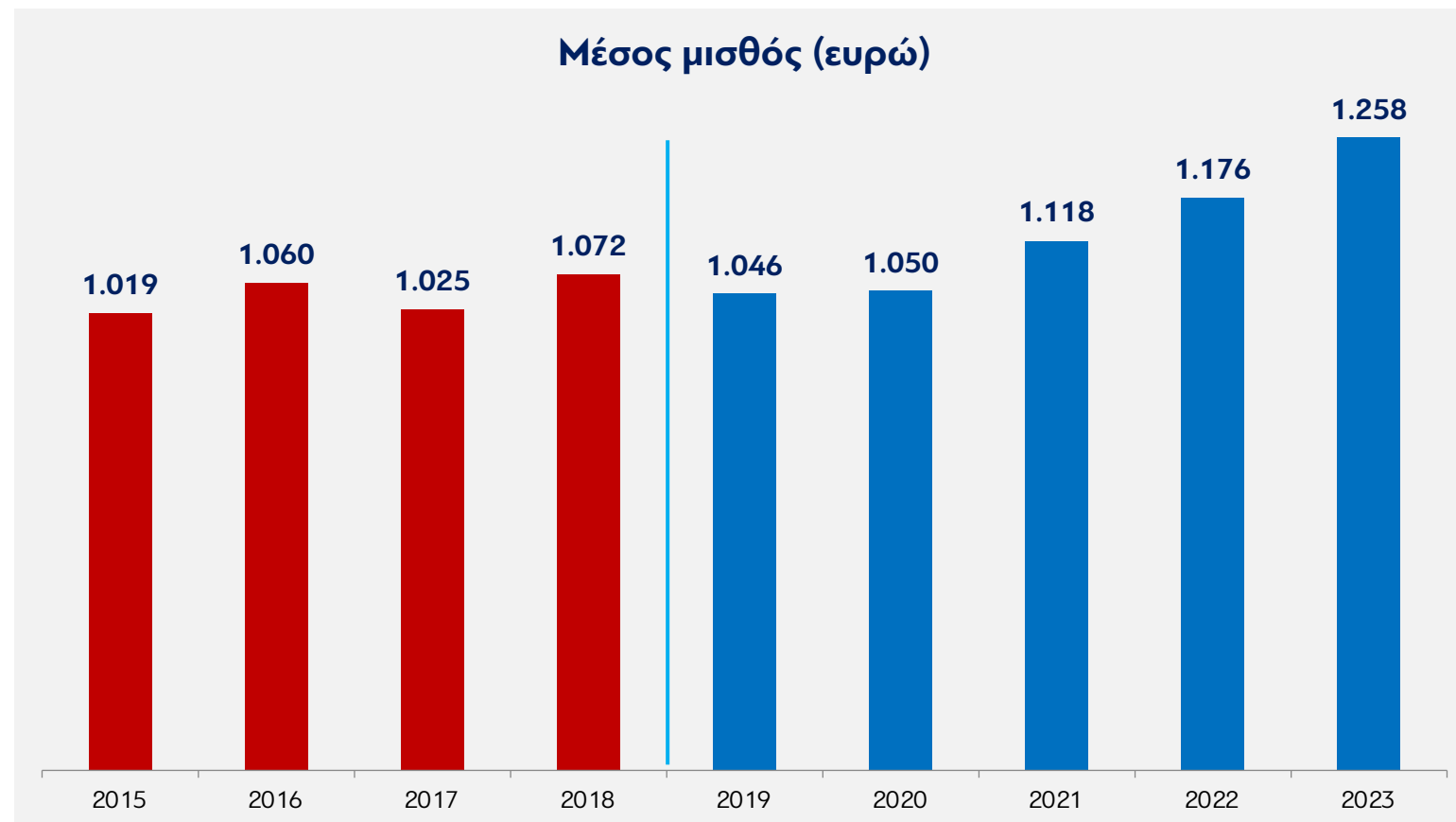
Σημαντική υποχώρηση του πληθωρισμού στα τρόφιμα



Στο χαμηλότερο επίπεδο από τον Ιούλιο 2021



## 6. Αύξηση μέσου μισθού κατά 20,2% μεταξύ 2019-2023 (μόλις 5% επί ΣΥΡΙΖΑ)

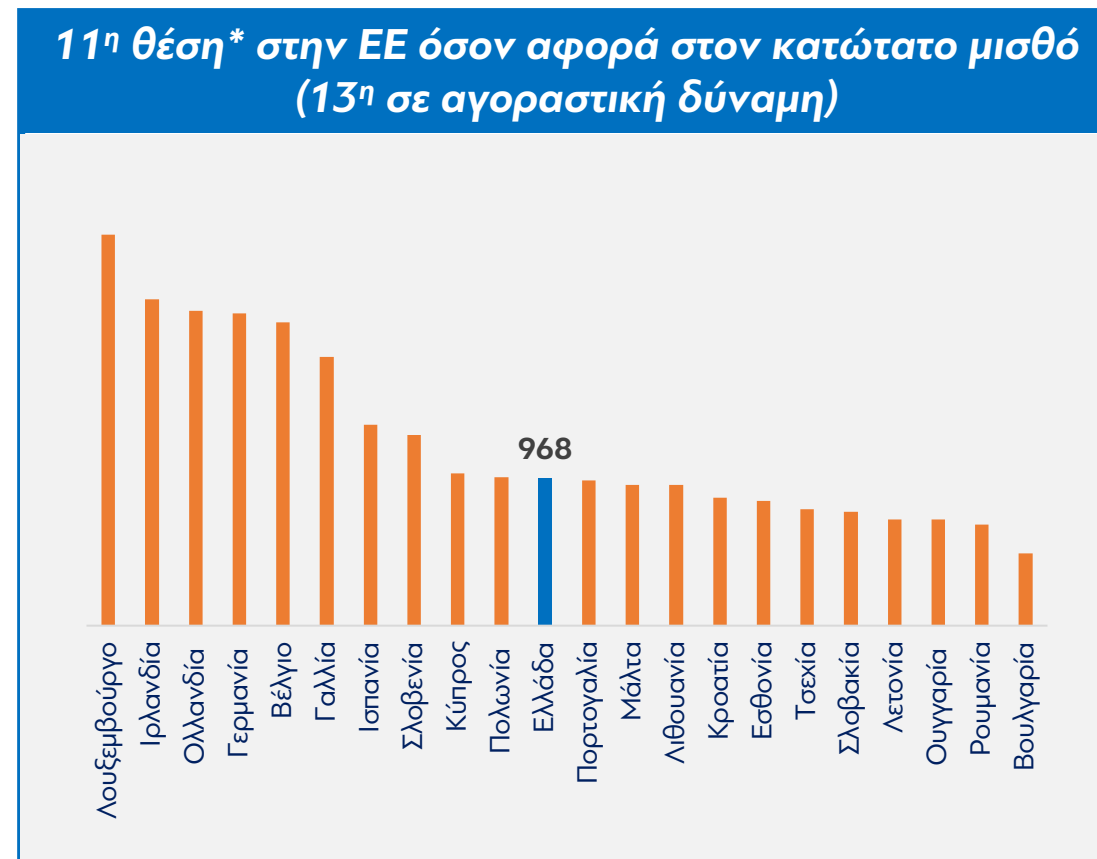
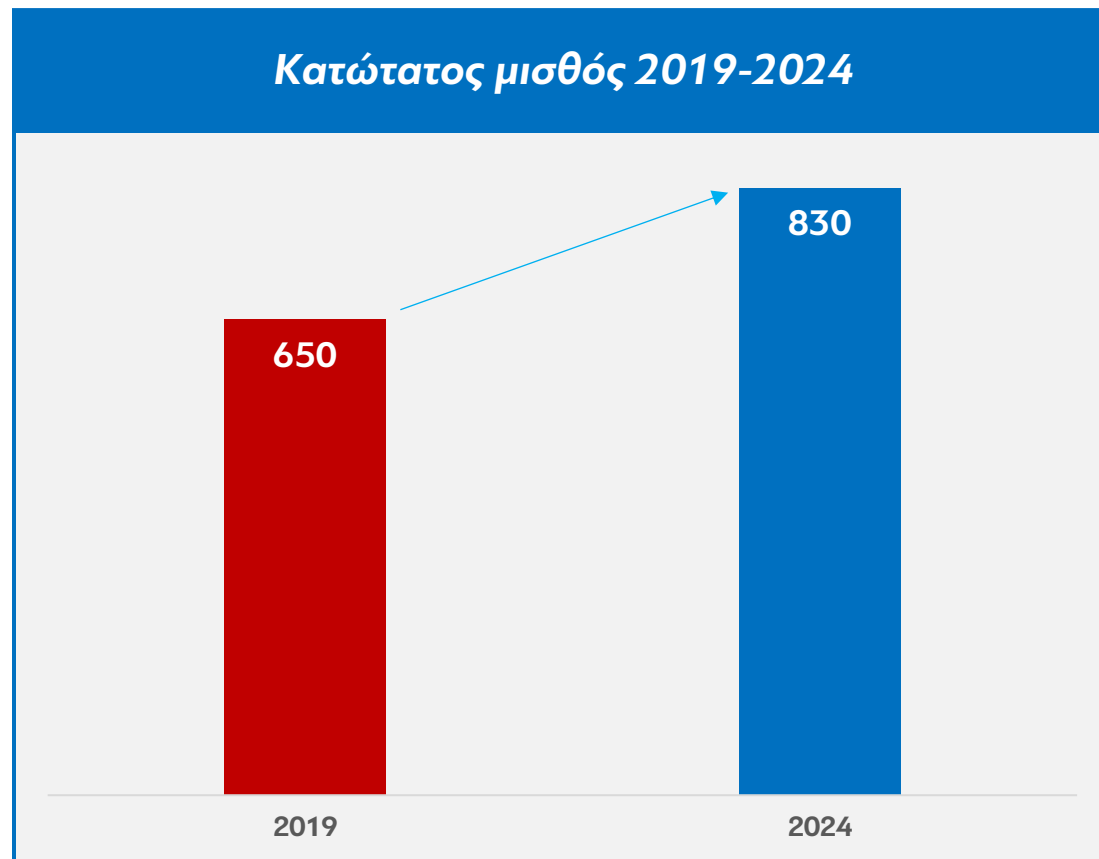


Επί ΝΔ ο μέσος μισθός αυξήθηκε κατά 20,2%, παραπάνω δηλαδή από τον πληθωρισμό (13,5%, 2019-2023).  
Επί ΣΥΡΙΖΑ (μεταξύ 2015-2018), η αύξηση ήταν μόνο 5%, ενώ υπήρξε και χρονιά μείωσης.





## 7. Αύξηση του κατώτατου μισθού από 650€ σε 830 € (12 μονάδες πάνω από τον πληθωρισμό)



Πηγή: Eurostat

\*ανάμεσα στις 22 χώρες που διαθέτουν κατώτατο μισθό





## 8. Αύξηση καταθέσεων κατά 50 δισ. ευρώ από το 2019 μέχρι σήμερα

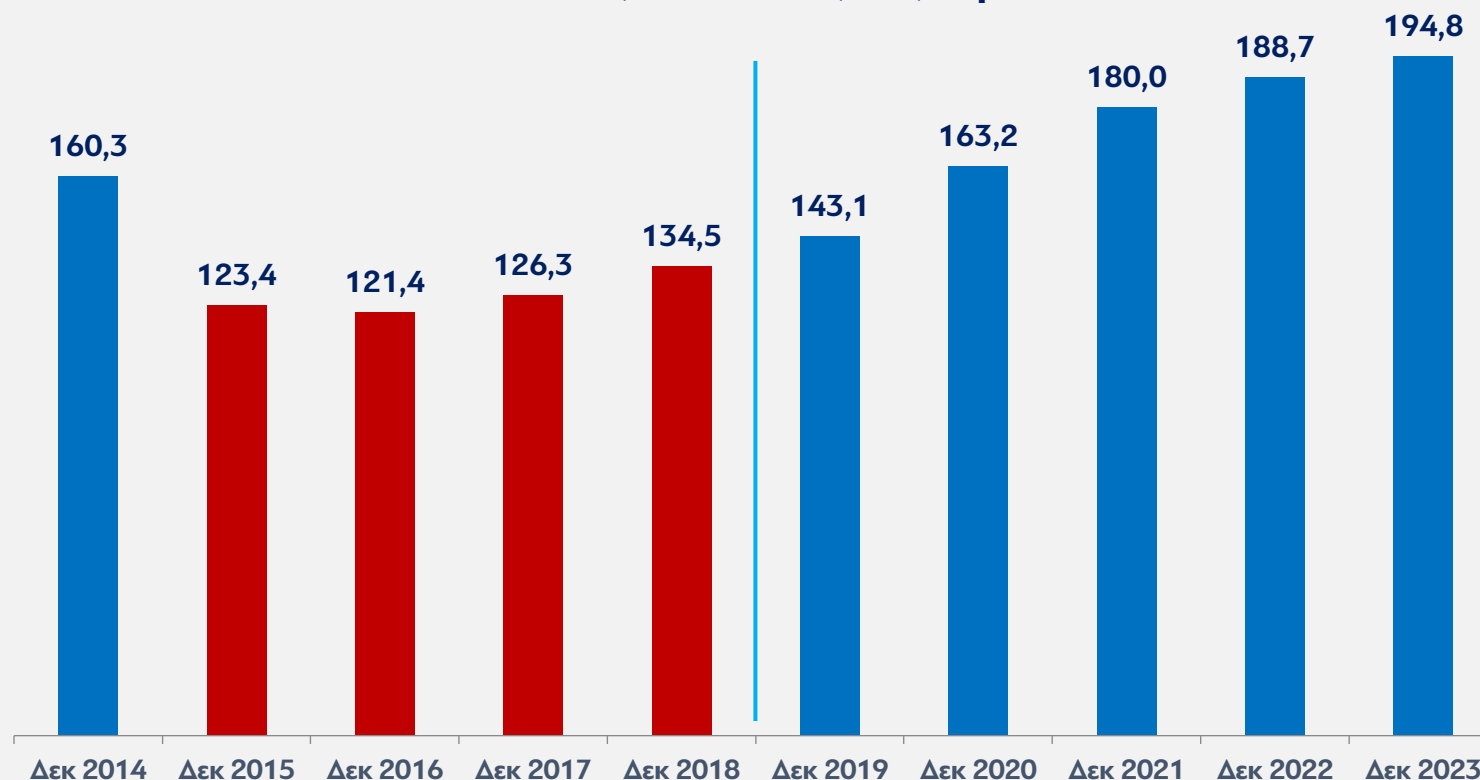
Οι καταθέσεις τόσο των πολιτών όσο και των επιχειρήσεων έχουν αυξηθεί κατά 50 δισ. ευρώ από το 2019 μέχρι σήμερα (από 143 δισ. ευρώ σε 194 δισ. ευρώ).

Είναι χαρακτηριστικό πως το 70% της αύξησης προέρχεται από καταθέσεις νοικοκυριών.

Αντίθετα, επί ΣΥΡΙΖΑ, οι καταθέσεις κατέρρευσαν το 2015 και ποτέ δεν επανήλθαν στο επίπεδο του 2014.

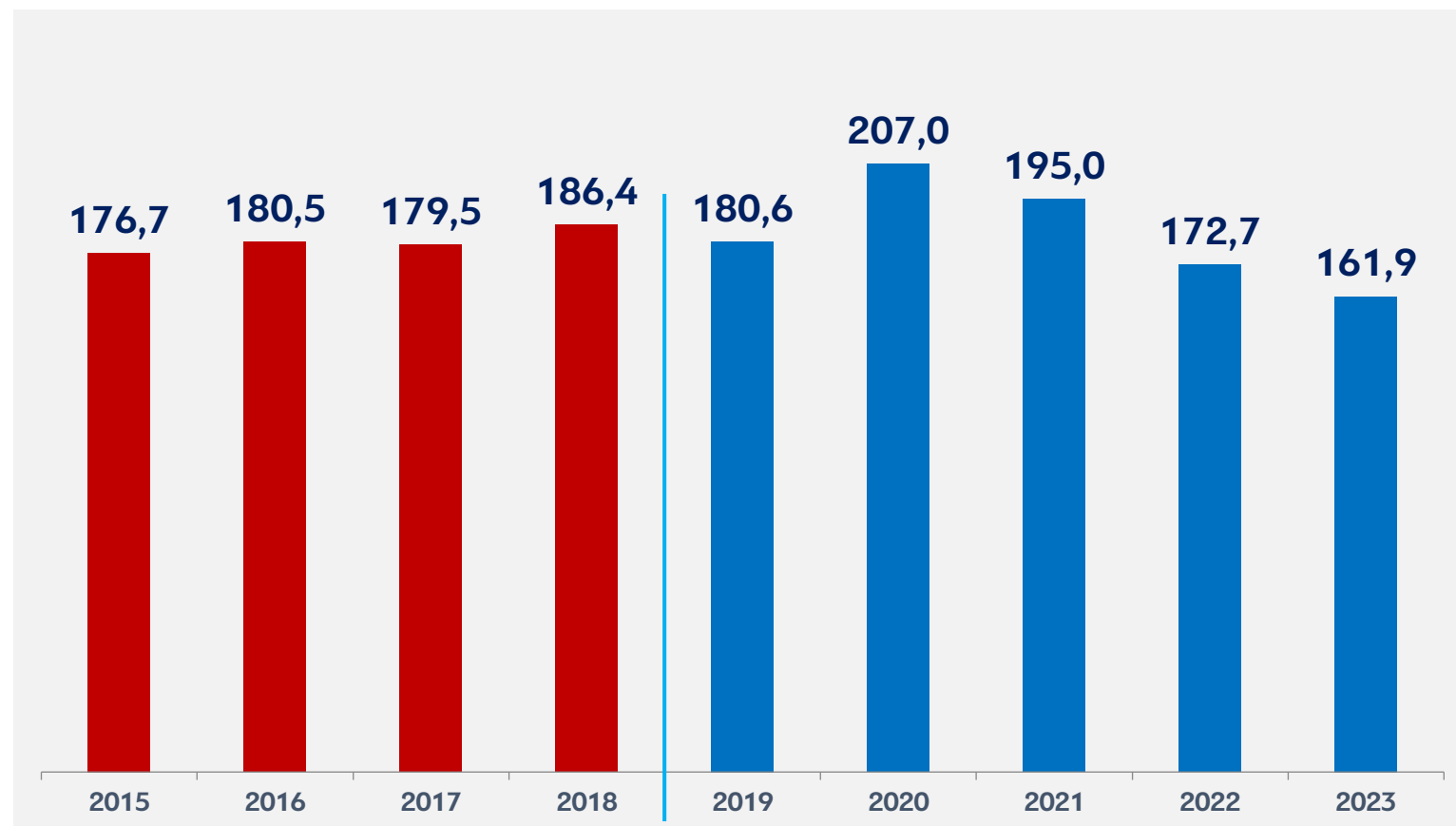


Ιδιωτικές καταθέσεις (δισ ευρώ)





## 9. Ταχεία αποκλιμάκωση του δημοσίου χρέους



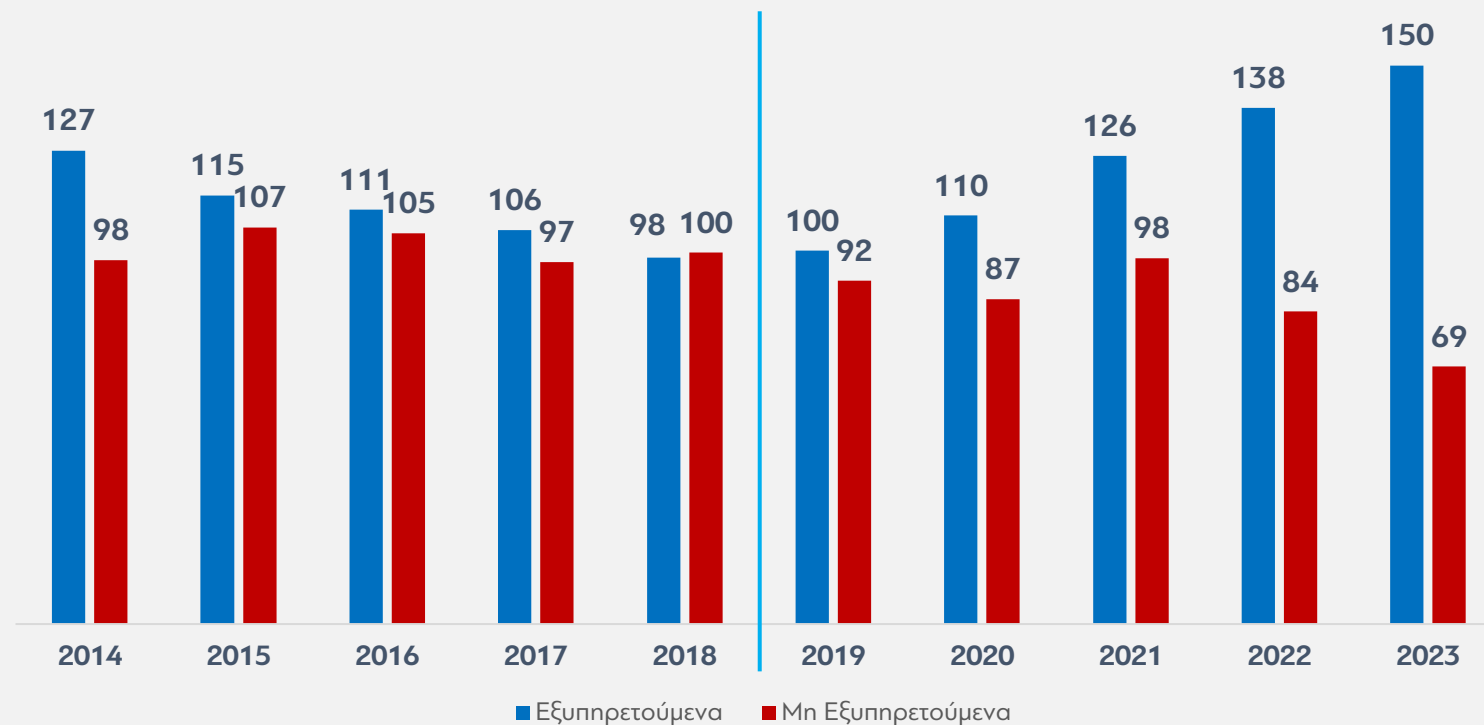
Κανείς δεν αρνείται ότι το δημόσιο χρέος της Ελλάδας είναι πολύ υψηλό. Ωστόσο με την κυβέρνηση της Νέας Δημοκρατίας, μειώνεται σταθερά και ειδικά το 2023 η Ελλάδα ήταν η χώρα με τη μεγαλύτερη μείωση δημοσίου χρέους στην ΕΕ.





## 10. Σημαντική μείωση μη εξυπηρετούμενου ιδιωτικού χρέους νοικοκυριών και επιχειρήσεων

Εικόνα δανείων σε τράπεζες και servicers  
(σε δισ. ευρώ)

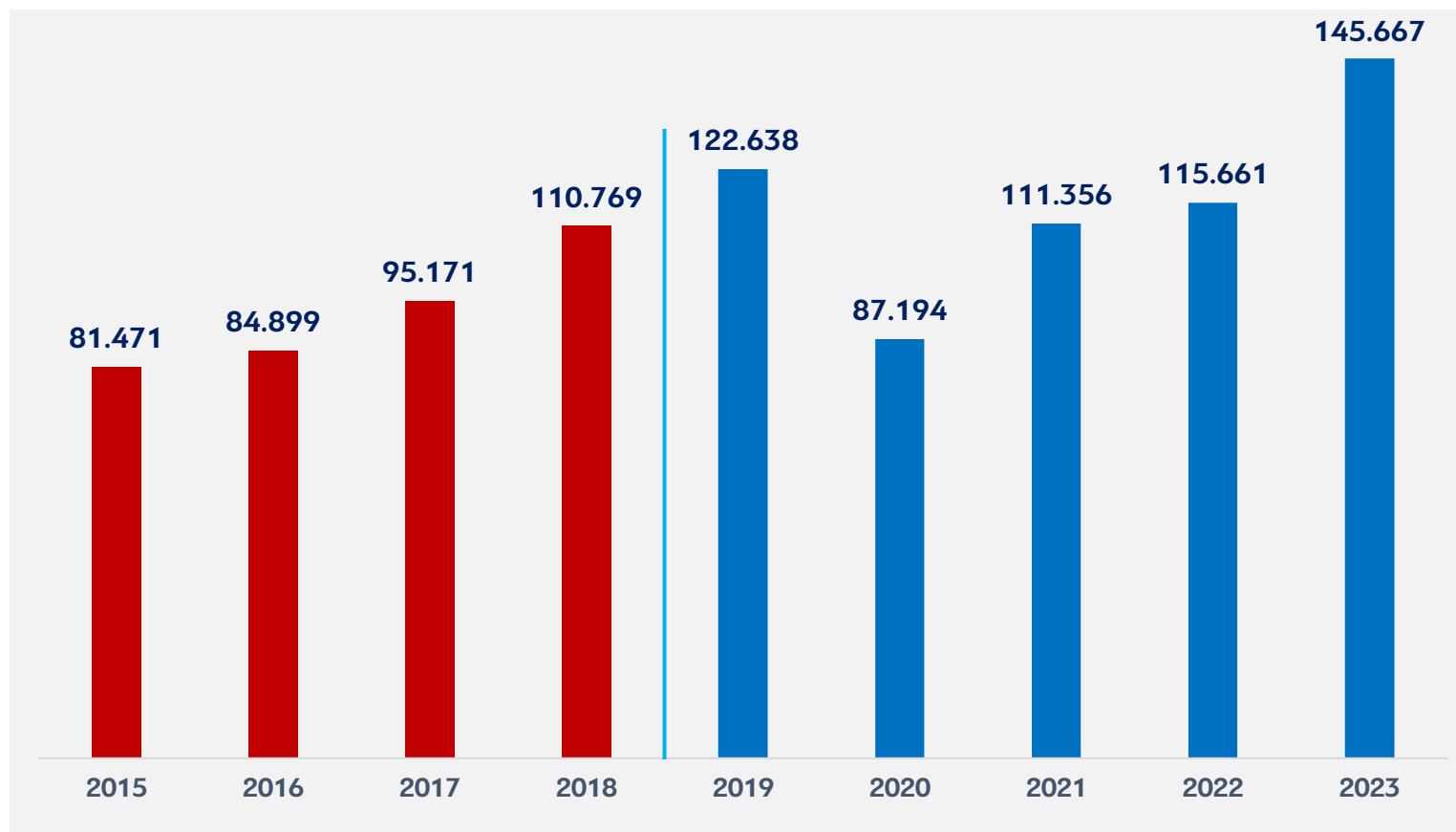


Επί ΣΥΡΙΖΑ, τα μη εξυπηρετούμενα δάνεια σε τράπεζες και servicers ήταν σταθερά γύρω στο 50% του συνολικού ύψους των δανείων. Στα τέλη 2023 το ποσοστό αυτό είχε πέσει στο 32% και όλα δείχνουν πως η πτωτική του πορεία θα συνεχιστεί, χάρη στις σχετικές πρωτοβουλίες της κυβέρνησης.





## 11. Αύξηση των πωλήσεων καινούργιων αυτοκινήτων

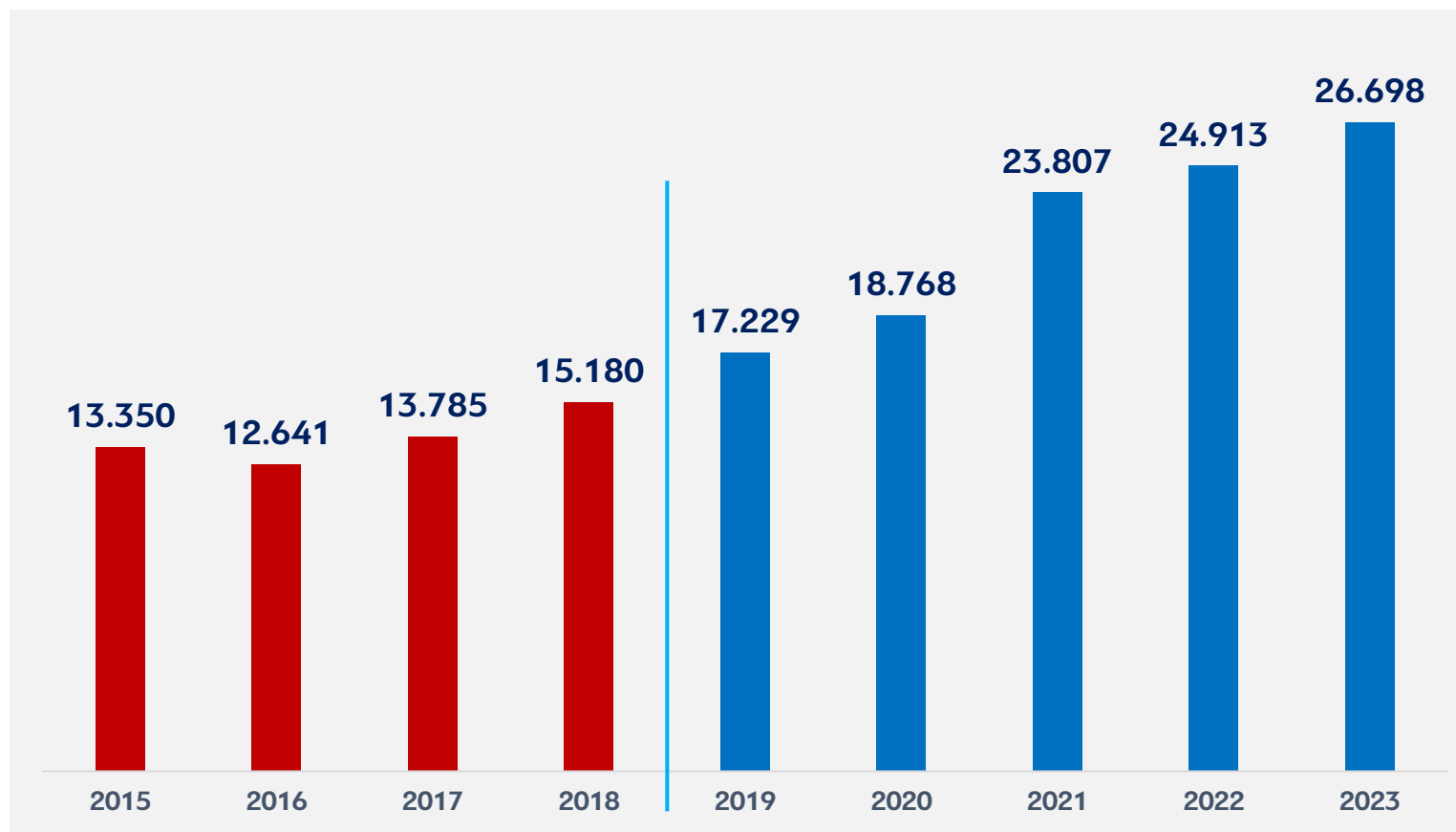


Δεν πανηγυρίζουμε για την αύξηση στις πωλήσεις καινούργιων αυτοκινήτων – καθώς έχουν και πτυχές, όπως αρνητική επίδραση στο ισοζύγιο τρεχουσών συναλλαγών- το παραθέτουμε όμως για όσους προσπαθούν να κάνουν τη μέρα νύχτα.





## 12. Πάνω από 60% νέες οικοδομικές άδειες το 2023 σε σχέση με το 2019



Η οικοδομική δραστηριότητα επί ΣΥΡΙΖΑ παρέμεινε στάσιμη. Με την κυβέρνηση της Νέας Δημοκρατίας, η οικοδομή πήρε ξανά μπρος! Και επιπλέον, οι νέες άδειες αφορούν μεσοσταθμικά τα διπλάσια τ.μ. σε σχέση με την περίοδο ΣΥΡΙΖΑ.

